



# ПРЕСТИЖ

ЛАБОРАТОРНАЯ МЕБЕЛЬ  
КАТАЛОГ ПРОДУКЦИИ

# Модули приставные





Обеспечивают расширение рабочих поверхностей пристенных и островных комплектов. Модули содержат необходимые полки для размещения лабораторной посуды и емкостей с реактивами, а также обеспечивает подводку к рабочим местам электричества, воды, газов и т.д.



# Модули приставные

## Модули для пристенных комплектов

	Артикул	Рабочая поверхность
 <p><b>Стиль-1</b>  <b>Габариты:</b> 1200x335x2220 мм (глубина рабочей поверхности 250 мм)  <b>Описание:</b> брызгозащищенные электророзетки 220 В – 4 шт. автомат выключения электроэнергии, комплектуются со столами «Прогресс» и «Динамика» шириной 1200 мм и глубиной 650 мм, 2 люминесцентных светильника</p>	Стиль-1ПА	Alfa Ica
	Стиль-1ПТ	Top Lab
	Стиль-1ПВ	Wilsonart
 <p><b>Стиль-2</b>  <b>Габариты:</b> 1200x335x2220 мм (глубина рабочей поверхности 250 мм)  <b>Описание:</b> брызгозащищенные электророзетки 220 В – 2 шт., автомат выключения электроэнергии, кран для воды и газа, малая раковина (слив), комплектуются со столами «Прогресс» и «Динамика» шириной 1200 мм и глубиной 650 мм, 2 люминесцентных светильника</p>	Стиль-1ПА	Alfa Ica
	Стиль-1ПТ	Top Lab
	Стиль-1ПВ	Wilsonart





\* Столешницы Стиль-1 и Стиль-2 могут исполняться цельной рабочей поверхностью со столами «Прогресс» глубиной 650 мм.

\*\* При заказе столешницы из другого материала (Керамика, Durcon и т.д.) производится только цельная рабочая поверхность со столами.

## Модули для островных комплектов

 <p><b>Стиль-10</b>  <b>Габариты:</b> 1200x640x2220 мм  <b>Описание:</b> брызгозащищенные электророзетки 220 В – 8 шт., автомат выключения электроэнергии, кран для воды, комплектуются со столами «Прогресс» и «Динамика» шириной 1200 мм и увеличенной глубиной рабочей поверхности до 740 мм (своей не имеют), 4 люминесцентных светильника</p>
 <p><b>Стиль-20</b>  <b>Габариты:</b> 1200x640x2220 мм  <b>Описание:</b> брызгозащищенные электророзетки 220 В – 4 шт., автомат выключения электроэнергии, комплектуются со столами «Прогресс» и «Динамика» шириной 1200 мм и увеличенной глубиной рабочей поверхности до 740 мм (своей не имеют). 4 люминесцентных светильника</p>

## Дополнительное оснащение приставных модулей

 <p><b>Стиль-УТ</b>  <b>Габариты:</b> 1200x245x880 мм  <b>Описание:</b> Установка для титрования. Устанавливается под верхнюю полку модуля СТИЛЬ (средняя полка с панелью и светильники при этом не устанавливаются), либо непосредственно на стол. Для удобства рекомендуется использовать в комплекте со столом типа Дин-31 глубиной 500 мм. (см. Рекомендации)</p>
 <p><b>Стиль-ВК</b>  <b>Описание:</b> Кронштейн с локальной вытяжкой</p>
 <p><b>Стиль-Ш</b>  <b>Габариты:</b> 1200x300x500 мм  <b>Описание:</b> Шкаф настольный. Устанавливается на верхнюю полку модулей</p>
 <p><b>Стиль-В3</b>  <b>Габариты</b>  <b>Стиль-В3-12:</b> 1200x500x300 мм  <b>Стиль-В3-6:</b> 600x500x300 мм  <b>Описание:</b> Зонт для локальной вытяжки. Устанавливается на столы, либо на стену</p>
 <p><b>Стиль-В3Л</b>  <b>Габариты:</b> 1000x480x605 мм  <b>Описание:</b> Зонт для локальной вытяжки. Устанавливается на столы, либо на стену. Подъемная шторка для уменьшения зоны локализации</p>

## Модули настольные

 <p><b>Стиль-N1</b>  <b>Габариты:</b> 1200x335x1970 мм  <b>Описание:</b> Для пристенных и островных комплектов. Используется со столами ПроСт и Дин</p>
 <p><b>Стиль-N3</b>  <b>Габариты:</b> 1200x306x843 мм  <b>Описание:</b> Полка настольная универсальная для приставных и островных столов. Устанавливается на столы типа ПроСт и Дин, брызгозащищенные электророзетки 220 В – 2 шт., автомат выключения электроэнергии, 2 люминесцентных светильника</p>